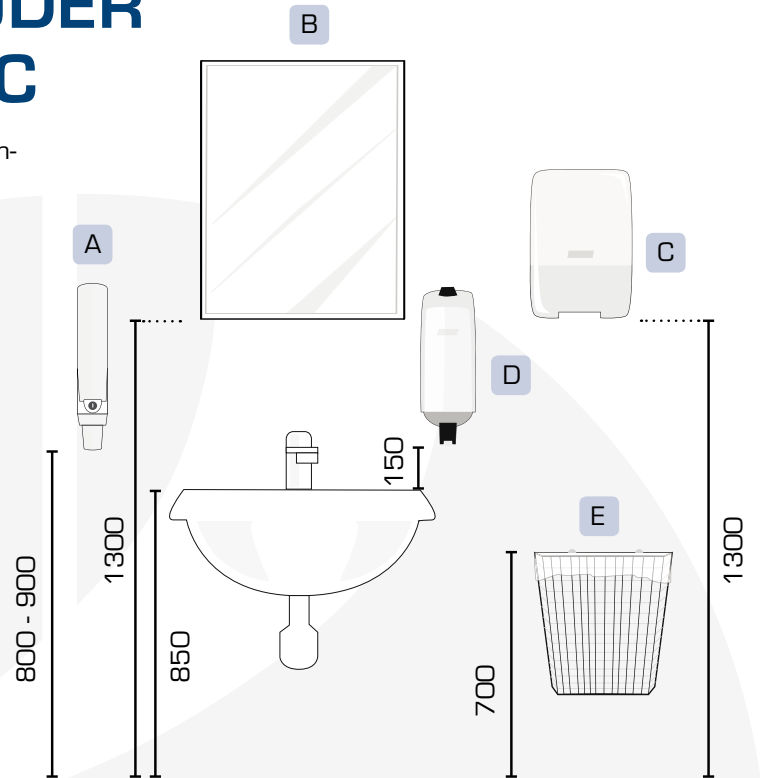
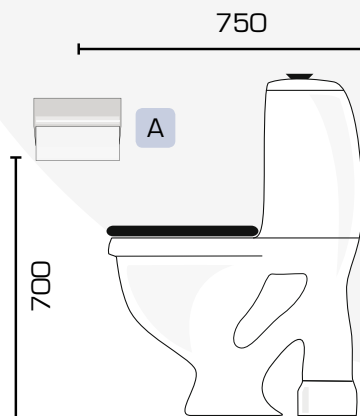
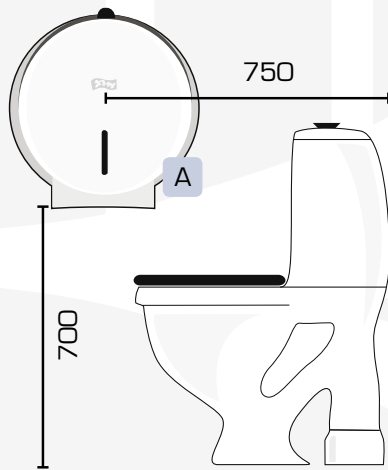


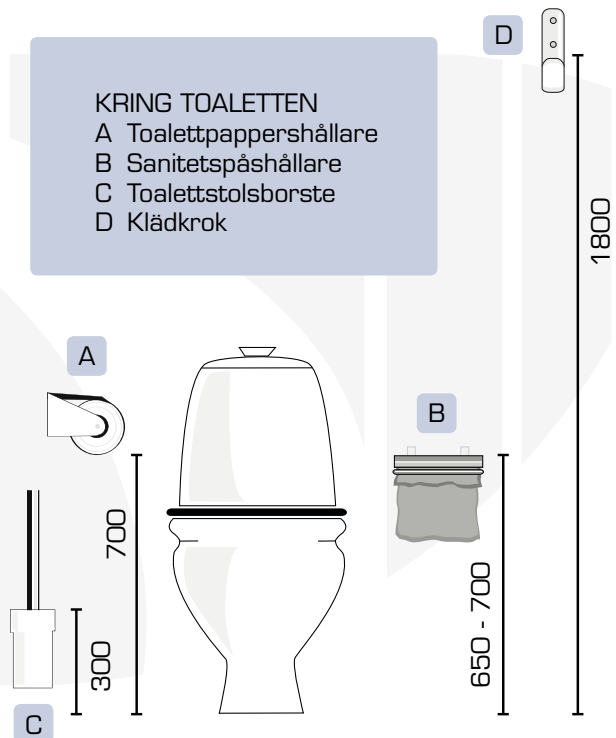
MONTAGEHÖJDER OFFENTLIG WC

Observera att detta endast är rekommendationer. Alla mått är i mm.

KRING HANDFATET
 A Mugghållare
 B Spegel 600 x 450
 C Handduksskåp
 D Tvåläutomat
 E Papperskorg



KRING TOALETTEN
 A Toalettpappershållare
 B Sanitetspåshållare
 C Toalettstolsborste
 D Klädkrok



BYGGBESLAG

Box 546
 651 12 Karlstad

Telefon: 020-221 221
 Mejl: info@byggbeslag.se

www.byggbeslag.se